

# Индексы цитирования ученых НИИ ФОХ и других подразделений ЮФУ

Сайт НИИ ФОХ ЮФУ (<http://www.ipoc.sfedu.ru>)

## 1. Об индексе цитирования (ИЦ).

ИЦ оценивается как число публикаций автора в реферируемых (*peer reviewed*) рейтинговых (*т.е. имеющих фиксируемый импакт-фактор*) научных периодических изданиях и монографиях<sup>1</sup>.

Наиболее точная статистика цитирования осуществляется Институтом Научной Информации США (ISI), базы данных и каталоги которого переданы в настоящее время корпорации Томсон. При наличии подписки информацию об индексах цитирования можно сканировать с сайтов корпорации на портале Web of Science-Web of Knowledge<sup>2</sup>. Эта информация положена в основу списков российских ученых, имеющих ИЦ, которые составляются институтом научной информации РАН. Они имеются в свободном доступе<sup>3</sup>. В свободном доступе есть также информация об индексах цитирования, которую представляют поисковики Google и Scopus, однако эта информация значительно менее полная.

Президент РФ Д.А. Медведев призвал МинОбрНауки как можно активнее внедрять в России ИЦ как широко распространенный в мире критерий эффективности ученых. «В отношении цитирования как основного критерия активности ученого я согласен на 200%. Во всем мире это единственный критерий, мы должны его в максимальной степени внедрять.»<sup>4</sup>

Спикер Совета Федерации С.М. Миронов (ссылаясь, по-видимому, на данные источника<sup>3</sup>, на встрече президента РФ с Советом Федерации отметил: «В России индекс цитирования более 5 тысяч имеют около 80 российских ученых, более тысячи – 1060 человек»<sup>4,5</sup>.

1. В ИЦ, составляемых ISI, не учитываются ссылки на монографии.
2. <http://apps.isiknowledge.com/CitationReport.do?product=WOS&search>.
3. <http://www.scientific.ru>
4. Голос России. Сайт Президента России [www.kremlin.ru](http://www.kremlin.ru) 11.11.09.
5. Поиск № 47 (1069). 20.11.2009

## 2. Индексы цитирования ученых НИИ ФОХ и других подразделений ЮФУ

$ИЦ_{75}$  – полное число цитирований, начиная с 1975 г.

$h$  – индекс Хирша (число публикаций, процитированных  $h$  и более раз).

$ИЦ_{\max}$  – число ссылок на самую цитируемую публикацию.

№	ФИО	$ИЦ_{75}$	$h$	$ИЦ_{\max}$	Область	Подразделение ЮФУ	Сс.
1	Минкин В.И.	7125	33	505	химия	НИИ ФОХ	1,2,4
2	Гарновский А.Д.	3141	25	317	химия	НИИ ФОХ	1,2,4
3	Глуховцев М.Н.	3019	32	215	химия	НИИ ФОХ (США)	5
4	Пожарский А.Ф.	2532	23	95	химия	Хим. Фак.	1,2
5	Самко С.Г.	2075	18	815	математ.	Мехмат (Португалия)	5
6	Миняев Р.М.	1246	17	49	химия	НИИ ФОХ	1,2
7	Гуфан Ю.М.	1078	-	63	физика	НИИ физики.	3
8	Раевский И.П.	825	11	82	математ.	Мехмат	2
9	Садеков И.Д.	659	12	-	химия	НИИ ФОХ	5
10	Насельский П.Д.	658	13	28	физика	Физ. Фак. (Дания)	2
11	Гарновский Д.А.	622	14	15	химия	НИИ ФОХ	2
12	Солдатов А.В.	620	11	8	физика	Физ. Фак.	2,5
13	Юзюк Ю.И.	600	12	27	физика	Физ. Фак.	2
14	Просандеев С.А.	582	11	36	физика	Физ. Фак. (США)	2
15	Кайдашев Е.М.	538	11	94	физика	Физ. Фак. (Германия)	2
16	Тополов В.Ю.	537	10	12	физика	Физ. Фак (США)	2
17	Коган В.А.	516	10	-	химия	Хим. Фак	5
18	Турик А.В.	353	10	-	физика	Физ. Фак	5
19	Крымский А.М.	340	11	27	физика	Физ. Фак. (США)	2
20	Брень В.А.	339	10	-	химия	НИИ ФОХ	5
21	Михайлов И.Е.	297	9	-	химия	НИИ ФОХ	5
22	Озерянский В.А.	290	11	13	химия	Хим. Фак	2
23	Грибанова Т.Н.	288	10	4	химия	НИИ ФОХ	2
24	Узденский А.Б.	288	9	16	биология	Физ. Фак.	2
25	Метелица А.В.	228	8	-	химия	НИИ ФОХ	5
26	Сахненко В.П.	194	8	-	физика	НИИ Физики	5
27	Щекинов Ю.А.	118	6		физика	Физ. Фак.	5

Составлено по данным (1 – 5):

**Междисциплинарный научный сервер. Сайт Scientific.ru** (<http://www.scientific.ru/index.html>). Использует данные института научной информации США (ISI-1986):

1. Список «Свыше 1000 цитирований по ISI, 2008-2009». [http://www/scientific.ru/whoiswho/gt1000\\_8.html](http://www/scientific.ru/whoiswho/gt1000_8.html)
2. Список «Активный список 2008-2009. Больше 100 цитирований работ, опубликованных в последние 7 лет». <http://www/scientific.ru/whoiswho/active.8html>
3. «Список российских ученых с индексом цитируемости >1000». 2007 г. [http://www/scientific.ru/whoiswho/gt1000\\_7.html](http://www/scientific.ru/whoiswho/gt1000_7.html)

**Базы данных института научной информации США ISI Web of Science – Web of Knowledge:**

4. <http://apps.isiknowledge.com/CitationReport.do?product=WOS&search>. Данные на 1.04.09.
5. <http://portal.isiknowledge.com/portal.cgi&DesrApp=WOS&Func=Frame>. Данные на 26.09.08.

### 3. Распределение ИЦ по специальностям

**Химия – 20302**

**Физика – 5265**

**Математика – 2900**

**Биология - 288**

Данные, приведенные в таблице, характеризуют наиболее высокие ИЦ ученых НИИ ФОХ. В базах ISI Web of Science – Web of Knowledge можно найти данные для многих других ученых ЮФУ с ИЦ > 100.

### 4. Представление данных в формате Web of Science

Ниже приведены схемы представления данных в формате ISI Web of Science – Web of Knowledge для №№ 1 и 2 в таблице. Первый граф показывает количество ежегодно публикуемых автором и учитываемых Институтом Научной Информации США статей автора. **На конец марта 2009 г.** 853 статьи В.И. Минкина процитированы 6212 раз (ISI Web of Science не учитывает цитирование монографий). Среднее цитирование одной статьи – 7.28. Второй граф – число ссылок на статьи автора в течение каждого года. Так, например, в 2008 г статьи с авторством В.И. Минкина цитировались 312 раз.

**Web of Science® – now with Conference Proceedings**

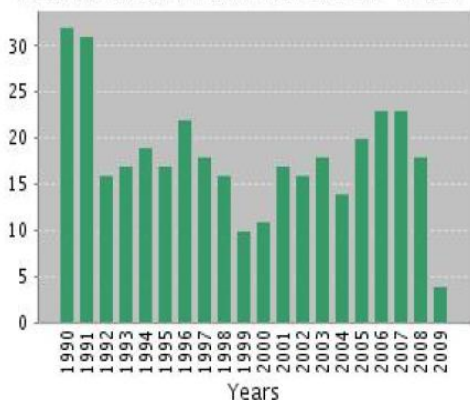
[<< Back to previous results list](#)

**Citation Report** Author=(Minkin VI)

Timespan=All Years. Databases=SCI-EXPANDED, SSCI, A&HCI, CPCI-S, CPCI-SSH, IC, CCR-EXPANDED.

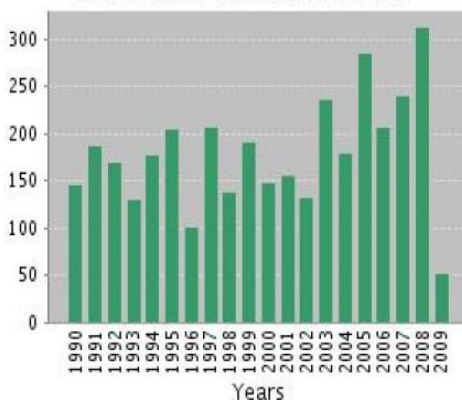
This report reflects citations to source items indexed within Web of Science. Perform a Cited Reference Search to include citations to items not indexed within Web of Science.

**Published Items in Each Year**



The latest 20 years are displayed.  
[View a graph with all years.](#)

**Citations in Each Year**



The latest 20 years are displayed.  
[View a graph with all years.](#)

Results found: 853

Sum of the Times Cited [?]: 6,212

[View Citing Articles](#)  
[View without self-citations](#)

Average Citations per Item [?]: 7.28

h-index [?]: 29

Данные по А.Д. Гарновскому на конец марта 2009 г. ( В ряде статей использовалась иная транскрипция фамилии автора - Garnovsky AD). К ИЦ = 3011 следует добавить еще 715). Полный ИЦ А.Д. Гарновского = 3716.



Take the next step

[All Databases](#)
[Select a Database](#)
[Web of Science](#)
[Additional Resources](#)

[Search](#)
[Cited Reference Search](#)
[Structure Search](#)
[Advanced Search](#)
[Search History](#)
[Marked List\(0\)](#)

**Web of Science®**

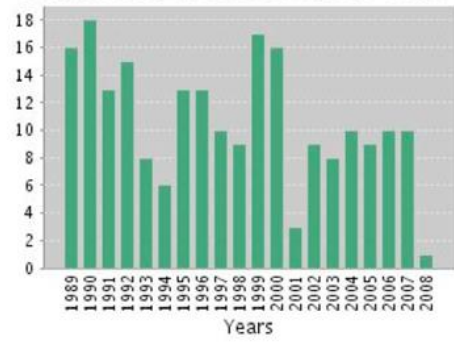
[<< Back to previous results list](#)

**Citation Report** Author=(GARNOVSKII AD)

Timespan=All Years. Databases=SCI-EXPANDED, SSCI, A&HCI, IC, CCR-EXPANDED [back to 1840].

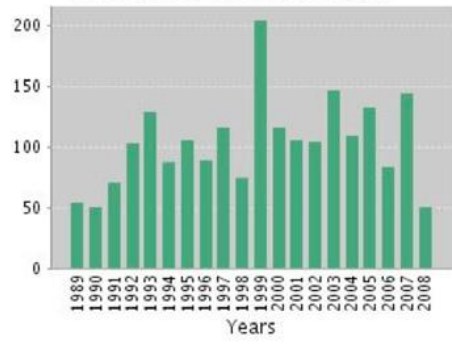
This report reflects citations to source items indexed within Web of Science. Perform a Cited Reference Search to include citations to items not indexed within Web of Science.

**Published Items in Each Year**



The latest 20 years are displayed.

**Citations in Each Year**



The latest 20 years are displayed.

Results found: 420

Sum of the Times Cited [?]: 3,011

[View Citing Articles](#)  
[View without self-citations](#)

Average Citations per Item [?]: 7.17

h-index [?]: 23